


Stampa Intero Modello in data : 25/5/2013

Tipo Rilevazione : CONSUNTIVAZIONE SPESE	Anno : 2012
Tipo Istituzione : CAMERE DI COMMERCIO INDUSTRIA ARTIGIANATO E AGRICOLTURA	Contratto : REGIONI E AUT.LOC. (CCNL NAZ.)
Istituzione : 9781 - CAMERA DI COMMERCIO DI SONDRIO	

	T1	T1 a	T1 b	T1 c	T1 c b i s	T1 d	T1 e	T1 f	T1 g	T2	T2 a	T3	T4	T5	T6	T7	T8	T9	T1 0	T1 1	T1 2	T1 3	T1 4	T1 5	S1	S1 A	S2	Ta b. Ric
Tenute	X									X	X	X	X	X	X	X	X	X		X	X	X	X	X	X		X	X
Dichiarate	X										X			X	X	X	X	X		X	X	X	X	X	X		X	X
Inviare	X										X			X	X	X	X	X		X	X	X	X	X	X		X	X
Risultano inviati i dati dell'appendice Co.Co.Co.																												

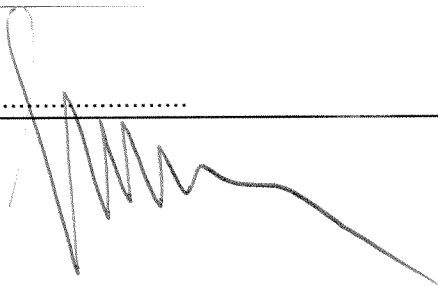
Il Modello inviato risulta certificato in data : 25/05/2013

Il Modello inviato è stato certificato la prima volta in data : 25/05/2013

Firma del Responsabile del procedimento amministrativo di cui alla L. n. 241/90 

Si attesta la conformità dei dati con le scritture amministrative e contabili. In merito alle incongruenze evidenziate dal sistema SICO si confermano le giustificazioni adottate dall'Ente - Il Presidente del Collegio dei revisori dei conti.

Firma del Presidente del collegio dei revisori

A handwritten signature in black ink, consisting of a large initial 'S' followed by several vertical strokes and a long horizontal tail.

Riepilogo Anomalie/Incongruenze

	SQ1	SQ2	SQ3	SQ4	SQ5	SQ6	SQ7	SQ8	IN1	IN2	IN3	IN4	IN5	IN6	IN7	IN8
Stato	NO	NO	NO	NO	NO	NO	NO	NO	NO	NO	NO	NO	NO	NO	NO	NO

Personale a tempo indeterminato (Tab.1) - Dati riepilogativi dell'ultimo triennio

Gli aggiornamenti dei prospetti del riepilogo triennale saranno visibili dal giorno successivo a quello di salvataggio delle tabelle. Data ultimo aggiornamento dei valori calcolati:
24/05/2013 03:39:11

PERSONALE (Unità)				SPESE/COSTI ANNUI PER RETRIBUZIONI LORDE (in euro)							
Personale a tempo indeterminato al 31.12 (Tab. 1)	2010	2011	2012	Spese per retribuzioni lorde (Tab. 12+13)	2010	2011	2012	di cui arretrati anni precedenti di Tab. 12+13	2010	2011	2012
DIRETTORI GENERALI	1	1	0	DIRETTORI GENERALI	152.479	142.280	0	DIRETTORI GENERALI	11.688	0	0
CATEGORIA D	6	6	0	CATEGORIA D	234.872	208.773	0	CATEGORIA D	0	0	0
CATEGORIA C	18	20	0	CATEGORIA C	491.133	490.016	0	CATEGORIA C	0	0	0
CATEGORIA B	5	5	0	CATEGORIA B	145.551	121.276	0	CATEGORIA B	0	0	0
CATEGORIA A	2	1	0	CATEGORIA A	41.441	25.833	0	CATEGORIA A	0	0	0
Totale	32	33	0	Totale	1.065.476	988.178	0	Totale	11.688	0	0
				Tabella 14	609.437	583.696	0				
				Totale costo annuo del lavoro(Tab.12+13+14)	1.674.913	1.571.874	0				

Personale a tempo indeterminato (Tab.1) - Spese medie pro-capite annue in euro

Gli aggiornamenti dei prospetti del riepilogo triennale saranno visibili dal giorno successivo a quello di salvataggio delle tabelle. Data ultimo aggiornamento dei valori calcolati:
24/05/2013 03:39:11

	Mensilità/12			Spese medie escluso arretrati a.p. (Tab. 12+13)			Spese medie per competenze fisse escluso arretrati a.p. (Tab.12)			Spese medie per competenze accessorie escluso arretrati a.p. (Tab.13)			Valori medi per arretrati a.p. di Tab.12			Valori medi per arretrati a.p. di Tab.13		
	2010	2011	2012	2010	2011	2012	2010	2011	2012	2010	2011	2012	2010	2011	2012	2010	2011	2012
DIRETTORI GENERALI	1	1	0	140.791	142.280	0	49.374	47.213	0	91.417	95.067	0	131	0	0	11.557	0	0
CATEGORIA D	6,79	5,85	0	34.587	35.678	0	27.181	27.625	0	7.405	8.052	0	0	0	0	0	0	0
CATEGORIA C	18,75	18,38	0	26.190	26.655	0	23.268	22.998	0	2.922	3.658	0	0	0	0	0	0	0
CATEGORIA B	6	4,99	0	24.269	24.284	0	21.926	21.871	0	2.343	2.413	0	0	0	0	0	0	0
CATEGORIA A	2	1,25	0	20.721	20.666	0	18.719	18.465	0	2.002	2.202	0	0	0	0	0	0	0

	Mensilità/12			Spese medie escluso arretrati a.p. (Tab. 12+13)			Spese medie per competenze fisse escluso arretrati a.p. (Tab.12)			Spese medie per competenze accessorie escluso arretrati a.p. (Tab.13)			Valori medi per arretrati a.p. di Tab.12			Valori medi per arretrati a.p. di Tab.13		
	2010	2011	2012	2010	2011	2012	2010	2011	2012	2010	2011	2012	2010	2011	2012	2010	2011	2012
Totale per Istituzione	34,54	31,48	n.c.	30.508	31.391	n.c.	24.297	24.268	n.c.	6.212	7.123	n.c.	4	0	n.c.	335	0	n.c.

1. Le Spese medie annue per ciascuna Categoria sono calcolate dividendo il totale delle spese delle qualifiche appartenenti alla categoria per le unità di riferimento (mensilità della tabella 12 / 12) della stessa categoria.

2. Le Spese medie annue per Istituzione sono calcolate dividendo il totale delle spese di tutte le qualifiche dell'Istituzione per le unità di riferimento (mensilità della tabella 12 / 12) dell'Istituzione.

n.c: non calcolabile per mancanza di mensilità attribuite alla categoria

Giorni medi assenza - Dati riepilogativi dell'ultimo triennio

Gli aggiornamenti dei prospetti del riepilogo triennale saranno visibili dal giorno successivo a quello di salvataggio delle tabelle. Data ultimo aggiornamento dei valori calcolati:
24/05/2013 03:39:11

PERSONALE				GIORNI ASSENZA MEDI ANNUI								
Presenti di riferimento				Ferie			Assenza malattia retribuita			Altre assenze (meno formazione)		
	2010	2011	2012	2010	2011	2012	2010	2011	2012	2010	2011	2012
DIRETTORI GENERALI	1	1	0	36	29	0	0	0	0	0	0	0
CATEGORIA D	6	6	0	38,83	31	0	1,33	1,67	0	2,5	1,83	0
CATEGORIA C	18	20	0	33,89	30,9	0	6,89	4,55	0	12,83	2,95	0
CATEGORIA B	5	5	0	39,2	33,4	0	5	12,6	0	1,6	2	0
CATEGORIA A	2	1	0	31	46	0	14,5	0	0	0	0	0
Totale personale a t. indeterminato al 31.12 (Tab. 1) o Valore Medio (1)	32	33	0	35,53	31,7	0	5,81	4,97	0	7,94	2,42	0

(1) Presenti di riferimento per determinare i gg di assenza: personale presente al 31.12 di tabella 1 - personale comandato/distaccato fuori ruolo e in esonero dell'amministrazione di

tabella 3 + personale comandato/distaccato fuori ruolo esterno di tabella 3

n.c: non calcolabile per mancanza di presenti di riferimento

Personale Flessibile (Tab.2 e SI1) - Dati riepilogativi dell'ultimo triennio

Gli aggiornamenti dei prospetti del riepilogo triennale saranno visibili dal giorno successivo a quello di salvataggio delle tabelle. Data ultimo aggiornamento dei valori calcolati:

24/05/2013 03:39:11

PERSONALE (Tab.2 e SI1)				Costo del lavoro (in euro)(Tab.14)				Spese/costi medi pro-capite(in euro)			
Unità/n.contratti	2010	2011	2012		2010	2011	2012	valori annui lordi	2010	2011	2012
Personale a tempo determinato	0	0	0	Retribuzioni, codice P015	0	0	0	valore medio	-	-	-
L.S.U.	0	0	0	Retribuzioni, codice P065	0	0	0	valore medio	-	-	-
Lavoratori Interinali	0	0	0	Retribuzioni, codice L105+P062	0	0	0	valore medio	-	-	-
Con Contratti formazione lavoro	0	0	0	Retribuzioni, codice P016	0	0	0	valore medio	-	-	-
N. contratti co.co.co (SI1)	2	3	1	Oneri per co.co.co. (codice L108)	28.699	51.231	4.127	valore medio riferito ai contratti di cococo attivi nell'anno	14.350	17.077	4.127

PERSONALE (Tab.2 e SI1)				Costo del lavoro (in euro)(Tab.14)				Spese/costi medi pro-capite(in euro)			
Unità/n.contratti	2010	2011	2012		2010	2011	2012	valori annui lordi	2010	2011	2012
N. incarichi di studio/ricerca e di consulenza (SI1)	1	0	0	Oneri per incarichi di studio/ricerca e di consulenza (codice L109)	988	0	0	valore medio riferito agli incarichi attivi nell'anno	988	-	-
N. contratti per prestazioni professionali consistenti nella resa di servizi o adempimenti obbligatori per legge (SI1)	9	16	24	Oneri per contratti resa servizi o adempimenti obbligatori per legge (codice L115)	10.599	49.553	46.048	valore medio riferito agli incarichi attivi nell'anno	1.178	3.097	1.919

Valore medio pro-capite della spesa non calcolabile se il personale di riferimento/contratti è uguale a zero

Provvedimento di riferimento della dotazione organica

dotazione organica approvata con deliberazione della Giunta camerale n. 92 del 18 luglio 2011

T1 Personale a Tempo Indeterminato

Qualifica	Dotazione	Tempo Pieno		Part Time Inf. 50%		Part Time Sup. 50%		Totale Dipendenti al 31/12	
		U	D	U	D	U	D	U	D
SEGRETARIO GENERALE CCIAA	1	1	0	0	0	0	0	1	0
POSIZ.ECON. D5 PROFILI ACCESSO D3	0	1	0	0	0	0	0	1	0
POSIZ.ECON. D5 PROFILI ACCESSO D1	0	0	1	0	0	0	0	0	1
POSIZIONE ECONOMICA DI ACCESSO D3	4	0	0	0	0	0	0	0	0
POSIZIONE ECONOMICA D3	0	0	2	0	0	0	0	0	2
POSIZIONE ECONOMICA D2	0	1	0	0	0	0	1	1	1
POSIZIONE ECONOMICA DI ACCESSO D1	7	0	0	0	0	0	0	0	0
POSIZIONE ECONOMICA C5	0	0	2	0	0	0	0	0	2
POSIZIONE ECONOMICA C4	0	0	1	0	0	0	0	0	1
POSIZIONE ECONOMICA C3	0	1	7	0	0	0	2	1	9

POSIZIONE ECONOMICA C2	0	1	2	0	0	0	1	1	3
------------------------	---	---	---	---	---	---	---	---	---

Qualifica	Dotazione	Tempo Pieno		Part Time Inf. 50%		Part Time Sup. 50%		Totale Dipendenti al 31/12	
		U	D	U	D	U	D	U	D
POSIZ.ECON. B5 PROFILI ACCESSO B1	0	1	0	0	0	0	0	1	0
POSIZIONE ECONOMICA DI ACCESSO B3	6	0	0	0	0	0	0	0	0
POSIZIONE ECONOMICA DI ACCESSO B1	2	0	0	0	0	0	0	0	0
POSIZIONE ECONOMICA A3	0	0	1	0	0	0	0	0	1
POSIZIONE ECONOMICA DI ACCESSO A1	1	0	0	0	0	0	0	0	0
TOTALE :	45	8	21	0	0	0	4	8	25

T2 Personale con Contratto o Modalità di Lavoro Flessibile

LA TABELLA NON RISULTA RILEVATA

T2A Personale con Rapporto di Lavoro Flessibile

Anzianità di servizio maturata al 31/12, anche in modo non continuativo, nell'attuale o in altre amministrazioni	Fino a 1 anno		Da 1 a 2 anni		Da 2 a 3 anni		Oltre i 3 anni	
	U	D	U	D	U	D	U	D
Personale con contratti di collaborazione coordinata e continuativa	1	0	0	0	0	0	0	0
Categoria	Tempo determinato							
TOTALE Tempo determinato:	0	0	0	0	0	0	0	0

T3 Personale Comandato/Distaccato e Fuori Ruolo

LA TABELLA NON RISULTA RILEVATA

T4 Passaggi di Ruolo/Posizione Economica/Profilo

LA TABELLA NON RISULTA RILEVATA

T5 Personale Cessato

Qualifica	COLLOCAMEN TO A RIPOSO PER LIMITI DI ETA'		DIMISSIONI (CON DIRITTO A PENSIONE)		PASSAGGI PER ESTERNALIZZA ZIONI		PASSAGGI AD ALTRE AMMINISTRAZI ONI - STESSO COMPARTO		PASSAGGI AD ALTRE AMMINISTRAZI ONI - ALTRO COMPARTO		RISOLUZIONE RAPPORTO DI LAVORO (40 ANNI CONTRIBUZIO NE)		LICENZIAMENT I		ALTRE CAUSE		Totale
	Uomi ni	Donn e	Uomi ni	Donn e	Uomi ni	Donn e	Uomi ni	Donn e	Uomi ni	Donn e	Uomi ni	Donn e	Uomi ni	Donn e	Uomi ni	Donn e	
POSIZIONE ECONOMICA C3	-	-	-	-	-	-	-	-	-	-	0	1	-	-	-	-	1
TOTALE	0	0	0	0	0	0	0	0	0	0	0	1	0	0	0	0	1

T6 Personale Assunto

Qualifica	NOMINA DA CONCORSO		ALTRE CAUSE		STABILIZZATO DA CONTRATTO A TEMPO DETERMINATO		STABILIZZATO DA LSU		ASSUNZIONE PER CHIAMATA DIRETTA (L.68/99 Cat. Protette)		ASSUNZIONE PER CHIAMATA NUMERICA (L.68/99 Cat. Protette)		PASSAGGI DA ALTRA AMMINISTRAZIONI - STESSO COMPARTO		PASSAGGI DA ALTRA AMMINISTRAZIONI - ALTRO COMPARTO		Totale
	U	D	U	D	U	D	U	D	U	D	U	D	U	D	U	D	
POSIZIONE ECONOMICA DI ACCESSO C1	-	-	-	-	-	-	-	-	-	-	-	-	0	1	-	-	1
Totale	-	-	-	-	-	-	-	-	-	-	-	-	0	1	-	-	1

T7 Dipendenti per Anzianità di Servizio

Fasce dipendenti per anzianità di servizio da - a :	0-5		6-10		11-15		16-20		21-25		26-30		31-35		36-40		41-43		44-99		Totale Pers.	
	U	D	U	D	U	D	U	D	U	D	U	D	U	D	U	D	U	D	U	D		
SEGRETARIO GENERALE CCIAA	-	-	-	-	-	-	-	-	1	0	-	-	-	-	-	-	-	-	-	-	-	1
POSIZ.ECON. D5 PROFILI ACCESSO D3	-	-	-	-	1	0	-	-	-	-	-	-	-	-	-	-	-	-	-	-	-	1
POSIZ.ECON. D5 PROFILI ACCESSO D1	-	-	-	-	-	-	-	-	-	-	-	-	0	1	-	-	-	-	-	-	-	1
POSIZIONE ECONOMICA D3	-	-	-	-	0	2	-	-	-	-	-	-	-	-	-	-	-	-	-	-	-	2
POSIZIONE ECONOMICA D2	0	1	1	0	-	-	-	-	-	-	-	-	-	-	-	-	-	-	-	-	-	2
POSIZIONE ECONOMICA C5	-	-	-	-	-	-	0	1	-	-	-	-	-	-	0	1	-	-	-	-	-	2
POSIZIONE ECONOMICA C4	0	1	-	-	-	-	-	-	-	-	-	-	-	-	-	-	-	-	-	-	-	1
POSIZIONE ECONOMICA C3	-	-	-	-	0	1	0	2	0	2	-	-	1	3	0	1	-	-	-	-	-	10
POSIZIONE ECONOMICA C2	-	-	0	2	1	1	-	-	-	-	-	-	-	-	-	-	-	-	-	-	-	4
POSIZIONE ECONOMICA DI ACCESSO C1	0	3	-	-	-	-	-	-	-	-	-	-	-	-	-	-	-	-	-	-	-	3
POSIZ.ECON. B6 PROFILI ACCESSO B3	-	-	-	-	1	0	-	-	-	-	-	-	0	1	0	1	-	-	-	-	-	3
POSIZ.ECON. B5 PROFILI ACCESSO B3	-	-	-	-	-	-	-	-	1	0	-	-	-	-	-	-	-	-	-	-	-	1
POSIZ.ECON. B5 PROFILI ACCESSO B1	-	-	-	-	-	-	-	-	-	-	-	-	-	-	1	0	-	-	-	-	-	1
POSIZIONE ECONOMICA A3	-	-	-	-	-	-	0	1	-	-	-	-	-	-	-	-	-	-	-	-	-	1
TOTALE :	0	5	1	2	3	4	0	4	2	2	0	0	1	5	1	3	0	0	0	0	33	

T8 Dipendenti per Età

Fasce dipendenti per età da - a :	0-19		20-24		25-29		30-34		35-39		40-44		45-49		50-54		55-59		60-64		65-67		68-99		Tot. Pers .
	U	D	U	D	U	D	U	D	U	D	U	D	U	D	U	D	U	D	U	D	U	D	U	D	
SEGRETARIO GENERALE CCIAA	-	-	-	-	-	-	-	-	-	-	-	-	-	-	1	0	-	-	-	-	-	-	-	-	1
POSIZ.ECON. D5 PROFILI ACCESSO D3	-	-	-	-	-	-	-	-	-	-	-	-	1	0	-	-	-	-	-	-	-	-	-	-	1
POSIZ.ECON. D5 PROFILI ACCESSO D1	-	-	-	-	-	-	-	-	-	-	-	-	-	-	-	-	0	1	-	-	-	-	-	-	1
POSIZIONE ECONOMICA D3	-	-	-	-	-	-	-	-	-	-	0	2	-	-	-	-	-	-	-	-	-	-	-	-	2
POSIZIONE ECONOMICA D2	-	-	-	-	-	-	-	-	-	-	0	1	1	0	-	-	-	-	-	-	-	-	-	-	2
POSIZIONE ECONOMICA C5	-	-	-	-	-	-	-	-	-	-	-	-	0	1	-	-	-	-	0	1	-	-	-	-	2
POSIZIONE ECONOMICA C4	-	-	-	-	-	-	-	-	-	-	0	1	-	-	-	-	-	-	-	-	-	-	-	-	1
POSIZIONE ECONOMICA C3	-	-	-	-	-	-	-	-	-	-	0	2	0	3	1	1	0	3	-	-	-	-	-	-	10
POSIZIONE ECONOMICA C2	-	-	-	-	-	-	0	1	-	-	0	1	1	0	0	1	-	-	-	-	-	-	-	-	4
POSIZIONE ECONOMICA DI ACCESSO C1	-	-	-	-	0	1	-	-	0	1	0	1	-	-	-	-	-	-	-	-	-	-	-	-	3
POSIZ.ECON. B6 PROFILI ACCESSO B3	-	-	-	-	-	-	-	-	-	-	-	-	-	-	-	-	1	2	-	-	-	-	-	-	3
POSIZ.ECON. B5 PROFILI ACCESSO B3	-	-	-	-	-	-	-	-	-	-	-	-	-	-	-	-	1	0	-	-	-	-	-	-	1
POSIZ.ECON. B5 PROFILI ACCESSO B1	-	-	-	-	-	-	-	-	-	-	-	-	-	-	-	-	1	0	-	-	-	-	-	-	1
POSIZIONE ECONOMICA A3	-	-	-	-	-	-	-	-	-	-	-	-	0	1	-	-	-	-	-	-	-	-	-	-	1
TOTALE :	0	0	0	0	0	1	0	1	0	1	0	8	3	5	2	2	3	6	0	1	0	0	0	0	33

T9 Dipendenti per Titolo di Studio

Qualifica	FINO ALLA SCUOLA DELL'OBBLIGO		LICENZA MEDIA SUPERIORE		LAUREA BREVE		LAUREA		SPECIALIZZAZIONE POST LAUREA / DOTTORATO DI RICERCA		ALTRI TITOLI POST LAUREA		Totale
	Uomini	Donne	Uomini	Donne	Uomini	Donne	Uomini	Donne	Uomini	Donne	Uomini	Donne	
SEGRETARIO GENERALE CCIAA	-	-	-	-	-	-	1	0	-	-	-	-	1
POSIZ.ECON. D5 PROFILI ACCESSO D3	-	-	-	-	-	-	1	0	-	-	-	-	1
POSIZ.ECON. D5 PROFILI ACCESSO D1	-	-	0	1	-	-	-	-	-	-	-	-	1
POSIZIONE ECONOMICA D3	-	-	-	-	-	-	0	2	-	-	-	-	2
POSIZIONE ECONOMICA D2	-	-	-	-	-	-	1	1	-	-	-	-	2
POSIZIONE ECONOMICA C5	-	-	0	2	-	-	-	-	-	-	-	-	2
POSIZIONE ECONOMICA C4	-	-	0	1	-	-	-	-	-	-	-	-	1
POSIZIONE ECONOMICA C3	0	3	1	6	-	-	-	-	-	-	-	-	10
POSIZIONE ECONOMICA C2	-	-	1	2	-	-	0	1	-	-	-	-	4
POSIZIONE ECONOMICA DI ACCESSO C1	-	-	0	1	-	-	0	2	-	-	-	-	3
POSIZ.ECON. B6 PROFILI ACCESSO B3	1	1	0	1	-	-	-	-	-	-	-	-	3
POSIZ.ECON. B5 PROFILI ACCESSO B3	-	-	1	0	-	-	-	-	-	-	-	-	1
POSIZ.ECON. B5 PROFILI ACCESSO B1	1	0	-	-	-	-	-	-	-	-	-	-	1
POSIZIONE ECONOMICA A3	0	1	-	-	-	-	-	-	-	-	-	-	1
Totale	2	5	3	14	-	-	3	6	-	-	-	-	33

T11 Giorni di Assenza

Qualifica	FERIE		ASSENZE PER MALATTIA RETRIBUITE		CONGEDI RETRIBUITI AI SENSI DELL'ART.42, C.5, DLGS 151/2001		LEGGE 104/92		ASS.RETRIB.: MATERNITA', CONGEDO PARENT.,MALATTIA FIGLIO		ALTRI PERMESSI ED ASSENZE RETRIBUITE		SCIOPERO		ALTRE ASSENZE NON RETRIBUITE		FORMAZIONE		Totale
	U	D	U	D	U	D	U	D	U	D	U	D	U	D	U	D	U	D	
SEGREARIO GENERALE CCIAA	27	0	-	-	-	-	-	-	-	-	-	-	-	-	-	-	-	-	27
POSIZ.ECON. D5 PROFILI ACCESSO D3	32	0	1	0	-	-	-	-	-	-	-	-	-	-	-	-	3	0	36
POSIZ.ECON. D5 PROFILI ACCESSO D1	0	32	-	-	-	-	-	-	-	-	-	-	-	-	-	-	0	1	33
POSIZIONE ECONOMICA D3	0	53	0	4	-	-	0	1	0	194	-	-	-	-	-	-	0	3	255
POSIZIONE ECONOMICA D2	32	29	3	1	-	-	-	-	-	-	-	-	-	-	-	-	0	1	66
POSIZIONE ECONOMICA C5	0	67	0	3	-	-	0	8	-	-	-	-	-	-	-	-	0	5	83
POSIZIONE ECONOMICA C4	0	32	-	-	-	-	-	-	-	-	0	6	-	-	-	-	0	5	43
POSIZIONE ECONOMICA C3	32	283	0	22	0	60	0	16	0	1	0	1	-	-	-	-	4	2	421
POSIZIONE ECONOMICA C2	32	64	3	4	-	-	-	-	0	137	-	-	-	-	-	-	1	1	242

Qualifica	FERIE		ASSENZE PER MALATTIA RETRIBUITE		CONGEDI RETRIBUITI AI SENSI DELL'ART.42, C.5, DLGS 151/2001		LEGGE 104/92		ASS.RETRIB.: MATERNITA', CONGEDO PARENT.,MALATTIA FIGLIO		ALTRI PERMESSI ED ASSENZE RETRIBUITE		SCIOPERO		ALTRE ASSENZE NON RETRIBUITE		FORMAZIONE		Totale
	U	D	U	D	U	D	U	D	U	D	U	D	U	D	U	D	U	D	
POSIZIONE ECONOMICA DI ACCESSO C1	0	70	0	8	-	-	-	-	-	-	0	1	-	-	-	-	0	7	86
POSIZ.ECON. B6 PROFILI ACCESSO B3	34	64	14	11	-	-	0	2	7	0	3	20	-	-	-	-	-	-	155
POSIZ.ECON. B5 PROFILI ACCESSO B3	31	0	73	0	-	-	-	-	-	-	-	-	-	-	-	-	-	-	104
POSIZ.ECON. B5 PROFILI ACCESSO B1	32	0	-	-	-	-	-	-	-	-	2	0	-	-	-	-	-	-	34
POSIZIONE ECONOMICA A3	0	33	-	-	-	-	-	-	-	-	-	-	-	-	-	-	-	-	33
Totale	252	727	94	53	0	60	0	27	7	332	5	28	-	-	-	-	8	25	1.618

T12 Oneri per Competenze Stipendiali

Qualifica	MENSILITA'	STIPENDIO	I.I.S.	R.I.A./ PROGR. ECONOMICA DI ANZIANITA'	TREDICESIM A MENSILITA'	ARRETRATI ANNO CORRENTE	ARRETRATI PER ANNI PRECEDENTI	RECUPERI PER RITARDI ASSENZE ECC.	Importo Totale
	N° Mesi	Importo							
SEGRETARIO GENERALE CCIAA	12	39.979	-	-	9.583	-	2.349	-	51.911
POSIZ.ECON. D5 PROFILI ACCESSO D3	12	26.511	-	179	2.789	-	-	-	29.479
POSIZ.ECON. D5 PROFILI ACCESSO D1	12	26.511	-	2.414	2.427	-	-	-	31.352
POSIZIONE ECONOMICA D3	22,36	45.345	-	-	4.669	-	-	-	50.014
POSIZIONE ECONOMICA D2	22,32	41.299	-	1.775	4.148	-	-	-	47.222
POSIZIONE ECONOMICA C5	24	43.803	-	2.089	3.852	-	-	-	49.744
POSIZIONE ECONOMICA C4	12	21.120	-	-	1.773	-	-	-	22.893
POSIZIONE ECONOMICA C3	121,2	206.773	-	11.007	17.843	-	-	-	235.623
POSIZIONE ECONOMICA C2	45,99	76.342	-	-	6.395	-	-	-	82.737
POSIZIONE ECONOMICA DI ACCESSO C1	28	45.393	-	-	3.813	-	-	-	49.206

Qualifica	MENSILITA'	STIPENDIO	I.I.S.	R.I.A./ PROGR. ECONOMICA DI ANZIANITA'	TREDICESIM A MENSILITA'	ARRETRATI ANNO CORRENTE	ARRETRATI PER ANNI PRECEDENTI	RECUPERI PER RITARDI ASSENZE ECC.	Importo Totale
	N° Mesi	Importo							
POSIZ.ECON. B6 PROFILI ACCESSO B3	36	57.431	-	4.153	5.168	-	-	-	66.752
POSIZ.ECON. B5 PROFILI ACCESSO B3	12	18.809	-	294	1.604	-	-	-	20.707
POSIZ.ECON. B5 PROFILI ACCESSO B1	12	18.809	-	1.518	1.706	-	-	-	22.033
POSIZIONE ECONOMICA A3	12	16.884	-	-	1.418	-	-	-	18.302
Totale	383,87	685.009	-	23.429	67.188	-	2.349	-	777.975

T13 Oneri per Indennita' e Compensi Accessori

Qualifiche per le Voci di Spesa di Tipo I							
Qualifica	IND. DI VACANZA CONTRATTUALE	IND. DI VIGILANZA	PERSONALE SCOLASTICO	RETRIBUZIONE DI POSIZIONE	RETRIBUZIONE DI RISULTATO	INDENNITA DI COMPARTO	INDENNITÀ ART. 42, COMMA 5-TER, D.LGS. 151/2001
SEGREARIO GENERALE CCIAA	291	0	0	74.722	18.580	0	0
POSIZ.ECON. D5 PROFILI ACCESSO D3	199	0	0	6.579	1.788	621	0
POSIZ.ECON. D5 PROFILI ACCESSO D1	199	0	0	0	0	623	0
POSIZIONE ECONOMICA D3	340	0	0	12.212	3.575	1.152	0
POSIZIONE ECONOMICA D2	310	0	0	6.379	1.750	1.149	0

Qualifiche per le Voci di Spesa di Tipo I

Qualifica	IND. DI VACANZA CONTRATTUALE	IND. DI VIGILANZA	PERSONALE SCOLASTICO	RETRIBUZIONE DI POSIZIONE	RETRIBUZIONE DI RISULTATO	INDENNITA DI COMPARTO	INDENNITÀ ART. 42, COMMA 5-TER, D.LGS. 151/2001
POSIZIONE ECONOMICA C5	329	0	0	0	0	1.094	0
POSIZIONE ECONOMICA C4	158	0	0	0	0	550	0
POSIZIONE ECONOMICA C3	1.551	0	0	0	0	5.508	0
POSIZIONE ECONOMICA C2	573	0	0	0	0	2.094	0

Qualifiche per le Voci di Spesa di Tipo I

Qualifica	IND. DI VACANZA CONTRATTUALE	IND. DI VIGILANZA	PERSONALE SCOLASTICO	RETRIBUZIONE DI POSIZIONE	RETRIBUZIONE DI RISULTATO	INDENNITA DI COMPARTO	INDENNITÀ ART. 42, COMMA 5-TER, D.LGS. 151/2001
POSIZIONE ECONOMICA DI ACCESSO C1	340	0	0	0	0	1.270	0
POSIZ.ECON. B6 PROFILI ACCESSO B3	431	0	0	0	0	1.379	0
POSIZ.ECON. B5 PROFILI ACCESSO B3	141	0	0	0	0	431	0
POSIZ.ECON. B5 PROFILI ACCESSO B1	141	0	0	0	0	472	0

Qualifiche per le Voci di Spesa di Tipo I

Qualifica	IND. DI VACANZA CONTRATTUALE	IND. DI VIGILANZA	PERSONALE SCOLASTICO	RETRIBUZIONE DI POSIZIONE	RETRIBUZIONE DI RISULTATO	INDENNITA DI COMPARTO	INDENNITÀ ART. 42, COMMA 5-TER, D.LGS. 151/2001
POSIZIONE ECONOMICA A3	127	0	0	0	0	389	0
TOTALE	5.130	0	0	99.892	25.693	16.732	0

Le qualifiche relative alle voci di spesa di tipo S e T sono a pagina seguente

Qualifiche per le Voci di Spesa di Tipo S e T

Qualifica	INDENNITA ' DI STAFF/COL LABORAZI ONE	COMPENSI ONERI RISCHI E DISAGI	COMPENS O AGGIUNTIV O AL SEGR. COMUNAL E QUALE DIR. GENERALE	FONDO SPECIF. RESPONS AB.	COMPENSI PRODUTTI VITA'	INCENTIVI ALLA PROGETTA ZIONE EX LEGGE MERLONI	DIRITTI DI ROGITO- SEGRETER IA CONV.- IND.SCAVA LCO	ONORARI AVVOCATI	COMPETE NZE PERSONAL E COMANDA TO/DISTAC CATO PRESSO L'AMM.NE	ARRETRAT I ANNI PRECEDE NTI	ALTRE SPESE ACCESSO RIE ED INDENNITA ' VARIE	STRAORDI NARIO
POSIZ.ECO N. D5 PROFILI ACCESSO D3	0	0	0	0	0	0	0	0	0	0	2	0
POSIZ.ECO N. D5 PROFILI ACCESSO D1	0	0	0	1.500	2.301	0	0	0	0	0	0	2.214
POSIZIONE ECONOMIC A D3	0	0	0	0	0	0	0	0	0	0	9	0
POSIZIONE ECONOMIC A D2	0	0	0	1.794	2.301	0	0	0	0	0	9	1.451
POSIZIONE ECONOMIC A C5	0	75	0	3.783	4.700	0	0	0	0	0	2	1.217

Qualifiche per le Voci di Spesa di Tipo S e T

Qualifica	INDENNITA ' DI STAFF/COL LABORAZI ONE	COMPENSI ONERI RISCHI E DISAGI	COMPENS O AGGIUNTIV O AL SEGR. COMUNAL E QUALE DIR. GENERALE	FONDO SPECIF. RESPONS AB.	COMPENSI PRODOTTI VITA'	INCENTIVI ALLA PROGETTA ZIONE EX LEGGE MERLONI	DIRITTI DI ROGITO- SEGRETER IA CONV.- IND.SCAVA LCO	ONORARI AVVOCATI	COMPETE NZE PERSONAL E COMANDA TO/DISTAC CATO PRESSO L'AMM.NE	ARRETRAT I ANNI PRECEDE NTI	ALTRE SPESE ACCESSO RIE ED INDENNITA ' VARIE	STRAORDI NARIO
POSIZIONE ECONOMIC A C4	0	0	0	1.600	2.301	0	0	0	0	0	0	2.350
POSIZIONE ECONOMIC A C3	0	2.887	0	3.600	21.786	0	0	0	0	0	5	1.711
POSIZIONE ECONOMIC A C2	0	0	0	3.142	8.525	0	0	0	0	0	3	2.027
POSIZIONE ECONOMIC A DI ACCESSO C1	0	0	0	0	1.277	0	0	0	0	0	1	1.717

Qualifiche per le Voci di Spesa di Tipo S e T

Qualifica	INDENNITA ' DI STAFF/COL LABORAZI ONE	COMPENSI ONERI RISCHI E DISAGI	COMPENS O AGGIUNTIV O AL SEGR. COMUNAL E QUALE DIR. GENERALE	FONDO SPECIF. RESPONS AB.	COMPENSI PRODUTTI VITA'	INCENTIVI ALLA PROGETTA ZIONE EX LEGGE MERLONI	DIRITTI DI ROGITO- SEGRETER IA CONV.- IND.SCAVA LCO	ONORARI AVVOCATI	COMPETE NZE PERSONAL E COMANDA TO/DISTAC CATO PRESSO L'AMM.NE	ARRETRAT I ANNI PRECEDE NTI	ALTRE SPESE ACCESSO RIE ED INDENNITA ' VARIE	STRAORDI NARIO
POSIZ.ECO N. B6 PROFILI ACCESSO B3	0	1.025	0	0	4.898	0	0	0	0	0	5	89
POSIZ.ECO N. B5 PROFILI ACCESSO B3	0	0	0	0	0	0	0	0	0	0	4	0
POSIZ.ECO N. B5 PROFILI ACCESSO B1	0	360	0	0	1.873	0	0	0	0	0	65	626
POSIZIONE ECONOMIC A A3	0	0	0	0	0	0	0	0	0	0	65	0
TOTALE	0	4.347	0	15.419	49.962	0	0	0	0	0	170	13.402

La tabella relativa ai totali generali di tabella T13 si trova a pagina seguente

Totale generale di Tabella T13

Qualifica	TOTALE
SEGRETARIO GENERALE CCIAA	93.593
POSIZ.ECON. D5 PROFILI ACCESSO D3	9.189
POSIZ.ECON. D5 PROFILI ACCESSO D1	6.837
POSIZIONE ECONOMICA D3	17.288
POSIZIONE ECONOMICA D2	15.143
POSIZIONE ECONOMICA C5	11.200
POSIZIONE ECONOMICA C4	6.959
POSIZIONE ECONOMICA C3	37.048
POSIZIONE ECONOMICA C2	16.364
POSIZIONE ECONOMICA DI ACCESSO C1	4.605
POSIZ.ECON. B6 PROFILI ACCESSO B3	7.827
POSIZ.ECON. B5 PROFILI ACCESSO B3	576
POSIZ.ECON. B5 PROFILI ACCESSO B1	3.537
POSIZIONE ECONOMICA A3	581
TOTALE	230.747

T14 Altri Oneri che Concorrono a formare il Costo del Lavoro

Voci di spesa :

	Importo
ASSEGNI PER IL NUCLEO FAMILIARE	
EROGAZIONE BUONI PASTO	6.172
FORMAZIONE DEL PERSONALE	45.667
BENESSERE DEL PERSONALE	2.499
EQUO INDENNIZZO AL PERSONALE	17.815
COPERTURE ASSICURATIVE	12.343
CONTRATTI DI COLLABORAZIONE COORDINATA E CONTINUATIVA	4.324
ALTRE SPESE	4.127
CONTRATTI PER RESA SERVIZI/ADEMPIMENTI OBBLIGATORI PER LEGGE	131
INDENNITA' DI MISSIONE E TRASFERIMENTO	46.048
CONTRIBUTI A CARICO DELL'AMM.NE SU COMP. FISSE E ACCESSORIE	6.286
QUOTE ANNUE ACCANTONAMENTO TFR O ALTRA IND. FINE SERVIZIO	246.740
IRAP	82.001
ALTRE SOMME RIMBORSATE ALLE AMMINISTRAZIONI	79.078
ALTRI RIMBORSI RICEVUTI DALLE AMMINISTRAZIONI (-)	8.340
Totale	13.881
	547.690

Elenco istituzioni ed importi dei rimborsi effettuati

P074: oneri per aspettative sindacali anno 2011 pagati a Unione Italiana delle Camere di Commercio

Elenco istituzioni ed importi dei rimborsi ricevuti

T15 Fondo per la contrattazione integrativa

Macrocategoria PERSONALE NON DIRIGENTE

Voci di spesa :

Importo di competenza

Costituzione

Destinazione

Fondo unico per le risorse decentrate

Risorse fisse aventi carattere di certezza e stabilità

UNICO IMPORTO CONSOLIDATO ANNO 2003 (ART.31 C. 2 CCNL 02-05)

85.305

0

INCREMENTI CCNL 02-05 (ART. 32. CC. 1-2 C. 7)

10.038

0

INCREMENTI CCNL 04-05 (ART. 4. CC. 1,4,5 PARTE FISSA)

4.518

0

INCREM DOTAZ ORG E RELAT COPERT (ART15 C5 P.FISSA CCNL98-01)

14.189

0

RIA E ASS. AD PERSONAM PERS. CESSATO (ART.4 C. 2 CCNL 00-01)

3.007

0

totale Risorse fisse aventi carattere di certezza e stabilità Fondo unico

117.057

0

Risorse variabili

ENTRATE CONTO TERZI O UTENZA O SPONSORIZZ. (ART 43 L 449/97)

10.000

0

RISP DA STRAORD ACCERT A CONSUNT (ART14 C. 1 CCNL 98-01)

1.611

0

NUOVI SERVIZI O RIORG. (ART. 15 C. 5 - P.VARIAB. CCNL 98-01)

13.000

0

INTEGRAZIONE 1,2% (ART. 15 C. 2 CCNL 98-01)

8.436

0

totale Risorse variabili Fondo unico

33.047

0

Fondo unico per le risorse decentrate

Destinazioni non contrattate specificamente dal CI di rif.to

INDENNITÀ DI COMPARTO QUOTA CARICO FONDO

0

16.665

Macrocategoria PERSONALE NON DIRIGENTE

Voci di spesa :	Importo di competenza	
	Costituzione	Destinazione
PROGRESSIONI ORIZZONTALI STORICHE	0	42.678
POSIZIONI ORGANIZZATIVE	0	35.563
totale Destinazioni non contrattate specificamente dal CI di rif.to Fondo unico	0	94.906
Destinazioni contrattate specificamente dal CI di rif.to		
INDENNITÀ DI RESPONSABILITÀ / PROFESSIONALITÀ - CONTR	0	16.000
INDENNITÀ TURNO, RISCHIO, DISAGIO ECC. - CONTR	0	4.860
PRODUTTIVITÀ / PERFORMANCE INDIVIDUALE - CONTR	0	34.338
totale Destinazioni contrattate specificamente dal CI di rif.to Fondo unico	0	55.198
Totale	150.104	150.104

Macrocategoria DIRIGENTI

Voci di spesa :	Importo di competenza	
	Costituzione	Destinazione
Risorse per la retribuzione di posizione e di risultato		
Risorse fisse aventi carattere di certezza e stabilità		
POSIZIONE E RISULTATO ANNO 1998 (ART.26 C.1 L. A CCNL 98-01)	97.921	0
INCREMENTI CCNL 98-01 (ART. 26 C. 1 L. D)	293	0
INCREMENTI CCNL 02-05 (ART. 23. CC. 1,3)	3.146	0
INCREMENTI CCNL 04-05 (ART. 4 CC. 1,4)	2.667	0
INCREMENTI CCNL 06-09 (ART. 16 CC. 1,4)	2.374	0
INCREMENTI CCNL 08-09 (ART. 5 CC. 1,4)	1.733	0
RIA E MAT. EC. PERS. CESS. (ART. 26 C. 1 L. G CCNL 98-01)	3.181	0
DECURTAZIONE FONDO 3.356,97 EURO (ART.1 C.3 L. E CCNL 00-01)	-3.357	0
totale Risorse fisse aventi carattere di certezza e stabilità Risorse posizione risultato	107.958	0
Risorse per la retribuzione di posizione e di risultato		
Destinazioni non contrattate specificamente dal CI di rif.to		
RETRIBUZIONE DI POSIZIONE	0	80.949
RETRIBUZIONE DI RISULTATO	0	18.580
totale Destinazioni non contrattate specificamente dal CI di rif.to Risorse posizione risultato	0	99.529
(eventuali) Destinazioni ancora da regolare		
RISORSE ANCORA DA CONTRATTARE	0	8.429

Macrocategoria DIRIGENTI

Voci di spesa :	Importo di competenza	
	Costituzione	Destinazione
totale (eventuali) Destinazioni ancora da regolare Risorse posizione risultato	0	8.429
Totale	107.958	107.958

SOTTOSCRIZIONE DELL'ORGANO DI CONTROLLO

Con la sottoscrizione l'organo di controllo attesta la veridicità delle informazioni fornite dall'istituzione nella presente scheda.

Con la certificazione positiva del contratto integrativo annuale, i revisori attestano che:

- ? *gli oneri della contrattazione integrativa sono stati previsti negli strumenti di programmazione dell'Istituzione (art. 40, comma 3, d.lgs. n. 165/2001)*
- ? *nella definizione delle risorse che finanziano il fondo indicate in tabella 15, l'Istituzione si è attenuta ai vincoli fissati dal CCNL*
- ? *nell'utilizzo delle risorse indicate in tabella 15, l'Istituzione ha rispettato i vincoli di destinazione fissati dal CCNL*

Firma del Presidente del collegio dei revisori

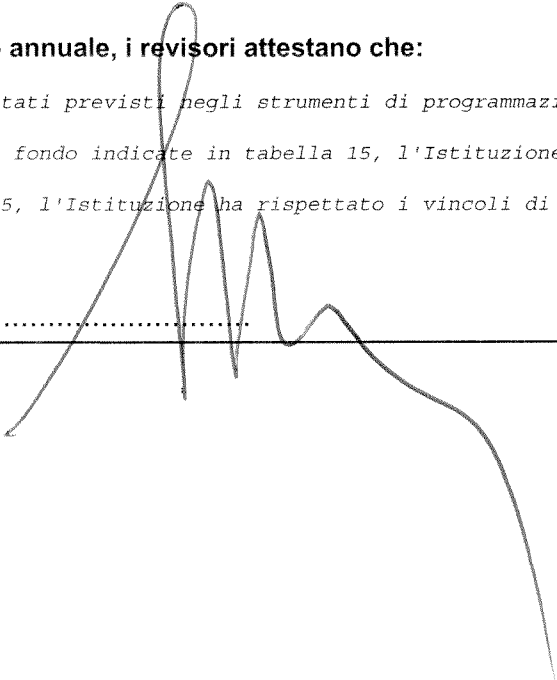


Tabella di Riconciliazione

Voci di Spesa/Costo	Importo Sico	Importo Bilancio	Nota
Totale T12	777975	1014894	Importo di bilancio determinato considerando combinazione tra Conto Economico 2012 e Stato Patrimoniale 2012 in quanto la contabilità dell'Ente e di tipo economico patrimoniale mentre il conto annuale rileva le spese per cassa.
Totale T13	230747		
Assegno T14	6172		
L010 - GESTIONE MENSE	0	0	
L011 - EROGAZIONE BUONI PASTO	45667	45667	
L020 - FORMAZIONE DEL PERSONALE	2499	2499	
L090 - BENESSERE DEL PERSONALE	17815	17815	
L100 - EQUO INDENNIZZO AL PERSONALE	12343	12343	
L105 - SOMME CORRISPOSTE AD AGENZIA DI SOMMINISTRAZIONE (INTERINALI)	0	0	
L107 - COPERTURE ASSICURATIVE	4324	0	
L108 - CONTRATTI DI COLLABORAZIONE COORDINATA E CONTINUATIVA	4127	0	
L109 - INCARICHI LIBERO PROFESSIONALI/STUDIO/RICERCA/CONSULENZA	0	0	
L115 - CONTRATTI PER RESA SERVIZI/ADEMPIMENTI OBBLIGATORI PER LEGGE	46048	0	
L110 - ALTRE SPESE	131	131	

P015 - RETRIBUZIONI PERSONALE A TEMPO DETERMINATO	0	0	
P016 - RETRIBUZIONI PERSONALE CON CONTRATTO DI FORMAZIONE E LAVORO	0	0	
P030 - INDENNITA' DI MISSIONE E TRASFERIMENTO	6286	6286	
P055 - CONTRIBUTI A CARICO DELL'AMM.NE SU COMP. FISSE E ACCESSORIE	246740	246740	
P058 - QUOTE ANNUE ACCANTONAMENTO TFR O ALTRA IND. FINE SERVIZIO	82001	0	
P061 - IRAP	79078	79078	
P062 - ONERI PER I CONTRATTI DI SOMMINISTRAZIONE (INTERINALI)	0	0	
P065 - COMPENSI PER PERSONALE ADDETTO AI LAVORI SOCIALMENTE UTILI	0	0	
SOMME RIMBORSATE ALLE AMMINISTRAZIONI PER SPESE DI PERSONALE (sommatoria dei diversi rimborsi presenti in tabella 14)	8340	8340	
TOTALE GENERALE	1570293	1433793	
RIMBORSI RICEVUTI DALLE AMMINISTRAZIONI PER SPESE DI PERSONALE (a riduzione) (sommatoria dei diversi rimborsi presenti in tabella 14)	13881	0	
TOTALE GENERALE AL NETTO DEI RIMBORSI	1556412	1433793	

Scheda Informativa 1

Informazioni Istituzione

Partita IVA :

Codice Fiscale : 00132440140

Telefono : 00342527111

Fax : 00342512866

Email : segreteria@so.camcom.it

Via : PIAZZI

Numero Civico : 23

C.A.P. : 23100

Città : SONDRIO

Provincia : SO

Codice Catastale : I829

Indirizzo pagina web dell'ente : www.so.camcom.it

Responsabile del Procedimento Amministrativo di cui alla legge 7/8/90, N.241 Capo II

(in assenza di tale indicazione sarà considerato responsabile il direttore generale)

Cognome	Nome	Telefono	Fax	EMail
BONAT	MARCO	00342527228	00342527261	ragioneria@so.camcom.it

Referente Da Contattare

Cognome	Nome	Telefono	Fax	E-Mail
PARRAVICINI	NOVELLA	00342527228	00342527261	ragioneria@so.camcom.it

Riepilogo Domande Presenti Nella Circolare

I modelli debbono essere sottoscritti dai revisori dei conti

Domande presenti in circolare:

INDICARE IL NUMERO DI UNITÀ DI PERSONALE UTILIZZATO A QUALSIASI TITOLO (COMANDO O ALTRO) NELLE ATTIVITÀ ESTERNALIZZATE CON ESCLUSIONE DELLE UNITÀ EFFETTIVAMENTE CESSATE A SEGUITO DI ESTERNALIZZAZIONI.	0
INDICARE IL NUMERO DEI CONTRATTI DI COLLABORAZIONE COORDINATA E CONTINUATIVA.	1
INDICARE IL NUMERO DEGLI INCARICHI LIBERO PROFESSIONALE, STUDIO, RICERCA E CONSULENZA.	0
INDICARE IL NUMERO DI CONTRATTI PER PRESTAZIONI PROFESSIONALI CONSISTENTI NELLA RESA DI SERVIZI O ADEMPIMENTI OBBLIGATORI PER LEGGE.	24
INDICARE IL TOTALE DELLE SOMME TRATTENUTE AI DIPENDENTI NELL'ANNO DI RILEVAZIONE PER LE ASSENZE PER MALATTIA IN APPLICAZIONE DELL'ART. 71 DEL D.L. N. 112 DEL 25/06/2008 CONVERTITO IN L. 133/2008.	459
INDICARE IL NUMERO DELLE UNITÀ RILEVATE IN TABELLA 1 TRA I "PRESENTI AL 31.12" CHE APPARTENGONO ALLE CATEGORIE PROTETTE (LEGGE N.68/99).	1
UNITÀ DI PERSONALE TRATTENUTE IN SERVIZIO NELL'ANNO EX ART. 16, COMMA 1, DEL D.LGS. 503/1992 E S.M.	0
A QUANTO AMMONTA LA SPESA SOSTENUTA NELL'ANNO DALL'ENTE PER L'ACQUISTO DEI BUONI LAVORO (VOUCHER) PER PRESTAZIONI DI LAVORO OCCASIONALE ACCESSORIO?	0
QUANTI SONO I DIPENDENTI AL 31.12 IN ASPETTATIVA PER DOTTORATO DI RICERCA CON RETRIBUZIONE A CARICO DELL'AMMINISTRAZIONE AI SENSI DELL'ARTICOLO 2 DELLA LEGGE 476/1984 E S.M.?	0
QUANTE PERSONE SONO STATE IMPIEGATE NELL'ANNO (A TEMPO DETERMINATO, CON CO.CO.CO. O CON INCARICHI) IL CUI COSTO È TOTALMENTE SOSTENUTO CON FINANZIAMENTI ESTERNI DELL'UNIONE EUROPEA O DI PRIVATI?	0
INDICARE IL NUMERO DELLE UNITÀ RILEVATE IN TABELLA 1 TRA I "PRESENTI AL 31.12" CHE RISULTAVANO TITOLARI DI PERMESSI PER LEGGE N. 104/92.	6
INDICARE IL NUMERO DELLE UNITÀ RILEVATE IN TABELLA 1 TRA I "PRESENTI AL 31.12" CHE RISULTAVANO TITOLARI DI PERMESSI AI SENSI DELL'ART. 42, C.5 D.LGS.151/2001.	1
UNITÀ DI PERSONALE CHE AL 31.12 SONO ASSEGNATE AGLI UFFICI DI DIRETTA COLLABORAZIONE CON GLI ORGANI DI INDIRIZZO POLITICO	0
N. PROGRESSIONI DI CARRIERA COMPLESSIVAMENTE DISPOSTE DAL 01/01/2011 CON EFFETTI SOLO GIURIDICI AI SENSI DELL'ART. 9, C. 21, D.L.	0

Suggerimenti :

N. 1 CO.CO.CO (tab. 14 cod. L.108) e n. 6 incarichi (tab. 14 cod. L115) per attività 9 Censimento industria e servizi e istituzioni non profit con onere a carico ISTAT

Appendice gestione dati co.co.co.

Quanti sono stati i contratti di collaborazione coordinata e continuativa o convenzioni (art.1, c. 116 legge n. 311/04) ?	1
--	----------

Qual è stata la tipologia dell'incarico dei contratti co.co.co. attivi nel corso dell'anno:

a) Tecnico	1
b) Giuridico/Amministrativo	0
c) Economico	0

Quanti dei contratti co.co.co attivi nel corso dell'anno hanno un compenso maggiore di 20.000 ??	0
---	----------

Suddividere i contratti co.co.co. attivi nel corso dell'anno secondo la loro durata:

a) 1 - 3 mesi	0
b) 4 - 6 mesi	1
c) 7 - 12 mesi	0
d) oltre 12 mesi	0

I co.co.co attivi nel corso dell'anno quante persone diverse hanno riguardato?	1
---	----------

Titolo di studio delle persone cui sono stati stipulati uno o più contratti co.co.co.:

a) Laurea	1
b) Diploma superiore	0
c) Diploma inferiore	0

Componenti Collegio dei Revisori (o Organo Equivalente)

Cognome	Nome	EMail (sostituisce l'ENTE RAPPRESENTATO delle rilevazioni precedenti)
MAURO	ENRICO	enrico.mauro@tesoro.it
ROSCIO	PAOLO	paolo.roschio@studioroschio.it
NONINI	ALESSANDRO	alessandrononini@infinito.it

Scheda Informativa 2

Monitoraggio del contratto integrativo

Macrocategoria PERSONALE NON DIRIGENTE

FONDO: LE DOMANDE SEGUENTI SONO RELATIVE AL FONDO COMUNICATO IN TABELLA 15

Data atto costituzione Fondo/i per la contrattazione integrativa 2012:	16/05/2013
Data della certificazione positiva dei revisori dei conti dell'accordo annuale:	24/05/2013
Data entrata in vigore dell'Accordo annuale vigente:	
ANNO DI RIFERIMENTO DELL'ACCORDO ANNUALE VIGENTE ALLA DATA DI COMPILAZIONE O AGGIORNAMENTO DELLA PRESENTE SCHEDA:	2012
FONDO 2010 (CORRISPONDE AL TOTALE DELLA TABELLA 15 CONTO ANNUALE DEL 2010)	160335
FONDO ANNO CORRENTE (CORRISPONDE AL TOTALE DELLA TABELLA 15 DEL PRESENTE CONTO ANNUALE)	150104
(EVENTUALE) PERCENTUALE DI RIDUZIONE PROPORZIONALE DEL PERSONALE AI SENSI DELLA CIRCOLARE RGS 12/2011 (NOTA BENE NON VA INSERITO IL SEGNO "-"):	0
QUOTE FONDO 2010 NON ASSOGGETTATE AI VINCOLI EX ART. 9 C. 2-BIS L. 122/2010 (ES. ECONOMIE, CONTO TERZI, PROGETTAZIONI ECC.)	+0
QUOTE FONDO ANNO CORRENTE NON ASSOGGETTATE AI VINCOLI EX ART. 9 C. 2-BIS L. 122/2010 (ES. ECONOMIE, CONTO TERZI, PROGETTAZIONI ECC.)	+0
VALORE MASSIMO TEORICO FONDO ANNO CORRENTE NEL RISPETTO DELL'ART. 9C. 2-BIS L. 122/2010)	160335
CALCOLO DELLA COERENZA ANNO CORRENTE CON MASSIMO TEORICO	1
Il valore esposto alla domanda 3, pari a 150104 euro, risulta coerente con il valore massimo teorico calcolato alla domanda 7 (euro 160335)	

POSIZIONI NELL' ANNO DI RILEVAZIONE

FINANZIAMENTO DELLA SPESA PER POSIZIONI ORGANIZZATIVE RIPORTATE IN TAVOLA 13 A CARICO DEL FONDO		32283
FINANZIAMENTO DELLA SPESA PER POSIZIONI ORGANIZZATIVE RIPORTATE IN TAVOLA 13 A CARICO DEL BILANCIO		0
NON COMPILARE		0
NON COMPILARE		0
L'AFFIDAMENTO DELLE NUOVE POSIZIONI ORGANIZZATIVE DELL'ANNO E AVVENUTA CON LA SCELTA DEL DIRIGENTE SULLA BASE DI INCARICHI PREDETERMINATI?		
ATTRAVERSO UN BANDO ED UNA SUCCESSIVA PROCEDURA COMPARATIVA?		
PER SCELTA DELL'ORGANO POLITICO?		
SULLA BASE DI ALTRI FATTORI?		
DETTAGLIO DELLE POSIZIONI ORGANIZZATIVE IN ESSERE AL 31.12	N.Posizioni	Valore
	3	8937
	1	8750
	0	0
	0	0

PROGRESSIONI ORIZZONTALI NELL'ANNO DI RILEVAZIONE

E' STATA PREVENTIVAMENTE VERIFICATA LA SUSSISTENZA DEL REQUISITO DI CUI ALL'ART.9, COMMA 1 DEL CCNL 11/04/08 AI FINI DELLE PROGRESSIONI ORIZZONTALI SECONDO LA DISCIPLINA DELL'ART.5 DEL CCNL 31/03/99?	
---	--

E' STATA RISPETTATA LA DISPOSIZIONE DI CUI ALL'ART. 9, COMMA 21, D.L. 78/2010?	
NON COMPILARE	
NON COMPILARE	
NON COMPILARE	0
NON COMPILARE	0
NON COMPILARE	0
NON COMPILARE	0
NON COMPILARE	0
NON COMPILARE	0
NON COMPILARE	0
NELL'AMBITO DELLE PROCEDURE PER LE PROGRESSIONI ORIZZONTALI DELL'ANNO, QUANTI SONO STATI I DIPENDENTI CHE VI HANNO CONCORSO?	0
PROGRESSIONI ORIZZONTALI NELL'ANNO DI RILEVAZIONE (LE PERCENTUALI VANNO CALCOLATE CON RIFERIMENTO AL TOTALE DEI DIPENDENTI DELL' AREA / CATEGORIA / FASCIA AL 31/12 DELL'ANNO PRECEDENTE)	
AREA A / CATEGORIA A / FASCIA I	
NUMERO PROGRESSIONI	0
PERCENTUALE	0
AREA B / CATEGORIA B / FASCIA II	
NUMERO PROGRESSIONI	0

PERCENTUALE	0
AREA C / CATEGORIA C / FASCIA III	
NUMERO PROGRESSIONI	0
PERCENTUALE	0
AREA D / CATEGORIA D	
NUMERO PROGRESSIONI	0
PERCENTUALE	0
PRODUTTIVITA' REGOLATA DALL' ACCORDO ANNUALE SULL'UTILIZZO DELLE RISORSE	
NON COMPILARE	
NON COMPILARE	0
NON COMPILARE	0
NON COMPILARE	0
NON COMPILARE	0
IMPORTO TOTALE DESTINATO ALLA PRODUTTIVITA' INDIVIDUALE CHE SI DESUME DALL'ACCORDO ANNUALE SULL'UTILIZZO DELLE RISORSE	34338
IMPORTO TOTALE DESTINATO ALLA PRODUTTIVITA' COLLETTIVA CHE SI DESUME DALL'ACCORDO ANNUALE SULL'UTILIZZO DELLE RISORSE	0
NUMERO DIPENDENTI CON RETRIBUZIONE DI PRODUTTIVITA' FONDO ANNO CORRENTE SUPERIORE O UGUALE AL 90% DEL MASSIMO ATTRIBUITO	0

NUMERO DIPENDENTI CON RETRIBUZIONE DI PRODUTTIVITA' FONDO ANNO CORRENTE COMPRESA FRA 60% E 90% DEL MASSIMO ATTRIBUITO	0
NUMERO DIPENDENTI CON RETRIBUZIONE DI PRODUTTIVITA' FONDO ANNO CORRENTE INFERIORE O UGUALE AL 60% DEL MASSIMO ATTRIBUITO	0
NON COMPILARE	0
NON COMPILARE	0
NON COMPILARE	0
NON COMPILARE	0
NON COMPILARE	0
NON COMPILARE	0
NON COMPILARE	0
NON COMPILARE	0
In base a quanto inserito nella suddetta sezione il grado di differenziazione della produttività / risultato regolata dall'accordo annuale sul fondo dell'anno di rilevazione è il seguente: (valori percentuali riferiti ai dipendenti inseriti nelle domande della sezione)	
Superiore al 90% =	0
Tra 60 e 90% =	0
Inferiore o uguale al 60% =	0
RILEVAZIONE CEPEL	
NON COMPILARE	
VIENE EFFETTUATA LA VALUTAZIONE DELLE PRESTAZIONI E DEI RISULTATI DEI DIPENDENTI (ART. 6 CCNL 31/03/1999)?	SI

NON COMPILARE	0
NON COMPILARE	0
NON COMPILARE	
Commento dell'organo di controllo :	<p>I COMPENSI COLLEGATI ALLA PERFORMANCE PER L'ANNO 2012 SARANNO LIQUIDATI AL PERSONALE SUCCESSIVAMENTE ALLA DEFINITIVA SOTTOSCRIZIONE DEL CCDI, PREVIA VALIDAZIONE DELLA RELAZIONE SULLA PERFORMANCE DA PARTE DELL'O.I.V.</p>

Scheda Informativa 2

Monitoraggio del contratto integrativo

Macrocategoria DIRIGENTI

FONDO: LE DOMANDE SEGUENTI SONO RELATIVE AL FONDO COMUNICATO IN TABELLA 15

Data atto costituzione Fondo/i per la contrattazione integrativa 2012:

Data della certificazione positiva dei revisori dei conti dell'accordo annuale:

Data entrata in vigore dell'Accordo annuale vigente:

ANNO DI RIFERIMENTO DELL'ACCORDO ANNUALE VIGENTE ALLA DATA DI COMPILAZIONE O AGGIORNAMENTO

2012

DELLA PRESENTE SCHEDA:

FONDO 2010 (CORRISPONDE AL TOTALE DELLA TABELLA 15 CONTO ANNUALE DEL 2010)

108667

FONDO ANNO CORRENTE (CORISPONDE AL TOTALE DELLA TABELLA 15 DEL PRESENTE CONTO ANNUALE)

107958

(EVENTUALE) PERCENTUALE DI RIDUZIONE PROPORZIONALE DEL PERSONALE AI SENSI DELLA CIRCOLARE RGS 12/2011 (NOTA BENE NON VA INSERITO IL SEGNO "-"):

0

QUOTE FONDO 2010 NON ASSOGGETTATE AI VINCOLI EX ART. 9 C. 2-BIS L. 122/2010 (ES. ECONOMIE, CONTO TERZI, PROGETTAZIONI ECC.)

+0

QUOTE FONDO ANNO CORRENTE NON ASSOGGETTATE AI VINCOLI EX ART. 9 C. 2-BIS L. 122/2010 (ES. ECONOMIE, CONTO TERZI, PROGETTAZIONI ECC.)

+0

VALORE MASSIMO TEORICO FONDO ANNO CORRENTE NEL RISPETTO DELL'ART. 9C. 2-BIS L. 122/2010)

108667

CALCOLO DELLA COERENZA ANNO CORRENTE CON MASSIMO TEORICO

1

Il valore esposto alla domanda 3, pari a 107958 euro, risulta coerente con il valore massimo teorico calcolato alla domanda 7 (euro 108667)

POSIZIONI NELL' ANNO DI RILEVAZIONE

NON COMPILARE		0
NON COMPILARE		0
NON COMPILARE		0
NON COMPILARE		0
LE FASCE INDIVIDUATE DALL'ISTITUZIONE SONO SUPERIORI A 4?		NO
NON COMPILARE		
NON COMPILARE		
NON COMPILARE		
INDICARE IL NUMERO DI POSIZIONI COPERTE AL 31.12 PER CIASCUNA FASCIA ED IL CORRISPONDENTE VALORE UNITARIO DELLA RETRIBUZIONE DI POSIZIONE:	N.Posizioni	Valore
	1	80949
	0	0
	0	0
	0	0
RISULTATO		
LE RETRIBUZIONI DI RISULTATO SONO CORRELATE ALLA VALUTAZIONE DELLA PRESTAZIONE DEI DIRIGENTI?		SI

SONO UTILIZZATI INDICATORI DI RISULTATO ATTINENTI ALL' UFFICIO O ALL'ENTE NEL SUO COMPLESSO PER LA VALUTAZIONE DELLA RETRIBUZIONE DI RISULTATO?	SI
SONO UTILIZZATI GIUDIZI DEL NUCLEO DI VALUTAZIONE O DI ALTRO ANALOGO ORGANISMO PER LA VALUTAZIONE DELLA RETRIBUZIONE DI RISULTATO?	SI
SONO UTILIZZATI AI FINI DELLA VALUTAZIONE DEI DIRIGENTI MECCANISMI DI CONFRONTO CON LE PERFORMANCE DI ALTRI ENTI ("BENCHMARKING")?	NO
NUMERO DIPENDENTI CON RETRIBUZIONE DI RISULTATO FONDO ANNO CORRENTE SUPERIORE O UGUALE AL 90% DEL MASSIMO ATTRIBUITO	0
NUMERO DIPENDENTI CON RETRIBUZIONE DI RISULTATO FONDO ANNO CORRENTE COMPRESA FRA 60% E 90% DEL MASSIMO ATTRIBUITO	0
NUMERO DIPENDENTI CON RETRIBUZIONE DI RISULTATO FONDO ANNO CORRENTE INFERIORE O UGUALE AL 60% DEL MASSIMO ATTRIBUITO	0
NON COMPILARE	0
NON COMPILARE	0
NON COMPILARE	0
In base a quanto inserito nella suddetta sezione il grado di differenziazione della produttività / risultato regolata dall'accordo annuale sul fondo dell'anno di rilevazione è il seguente: (valori percentuali riferiti ai dipendenti inseriti nelle domande della sezione)	
Superiore al 90% =	0
Tra 60 e 90% =	0
Inferiore o uguale al 60% =	0
RILEVAZIONE CEPEL	

NON COMPILARE	
SONO STATI COSTITUITI I NUCLEI DI VALUTAZIONE PER IL PERSONALE DIRIGENTE?	SI
IN FORMA SINGOLA	SI

IN FORMA ASSOCIATA	NO
NON COMPILARE	
NON COMPILARE	0
NON COMPILARE	0
NON COMPILARE	0
NON COMPILARE	0
VIENE EFFETTUATA LA VALUTAZIONE DELLE PRESTAZIONI E DEI RISULTATI DEI DIPENDENTI (ART. 14 CCNL 23/12/1999)?	SI
IN FORMA SINGOLA	SI
IN FORMA ASSOCIATA	NO
NON COMPILARE	
NON COMPILARE	
NON COMPILARE	0
NON COMPILARE	
NON COMPILARE	0
NON COMPILARE	0
NON COMPILARE	0

NON COMPILARE	0
NON COMPILARE	0
NON COMPILARE	
Commento dell'organo di controllo :	<p>LA RETRIBUZIONE DI RISULTATO PER L'ANNO 2012 AL SEGRETARIO GENERALE SARA' LIQUIDATA PREVIA VALIDAZIONE DELLA RELAZIONE SULLA PERFORMANCE DA PARTE DELL'O.I.V. - L'IMPORTO RILEVATO ALLA VOCE U994 DELLA TABELLA 15 NON VIENE UTILIZZATO IN QUANTO LA RETRIBUZIONE DI POSIZIONE E DI RISULTATO DEL DIRIGENTE (DA CONTRATTO INDIVIDUALE DI LAVORO) E' INFERIORE ALL'AMMONTARE DEL</p> <p style="text-align: center;">FONDO.</p>

SOTTOSCRIZIONE DELL'ORGANO DI CONTROLLO

Con la sottoscrizione l'organo di controllo attesta la veridicità delle informazioni fornite dall'istituzione nella presente scheda.

Con la certificazione positiva del contratto integrativo annuale, i revisori attestano che:

- ? *gli oneri della contrattazione integrativa sono stati previsti negli strumenti di programmazione dell'Istituzione (art. 40, comma 3, d.lgs. n. 165/2001)*
- ? *nella definizione delle risorse che finanziano il fondo indicate in tabella 15, l'Istituzione si è attenuta ai vincoli fissati dal CCNL*
- ? *nell'utilizzo delle risorse indicate in tabella 15, l'Istituzione ha rispettato i vincoli di destinazione fissati dal CCNL*

Firma del Presidente del collegio dei revisori

